

Sayı: 33701 10 Eylül 2020 Saat: 10:00

Süt ve Süt Ürünleri Üretimi, Temmuz 2020

Ticari süt işletmelerince Temmuz ayında 825 bin 132 ton inek sütü toplandı

Temmuz ayında bir önceki yılın aynı ayına göre toplanan inek sütü miktarı %3,1 arttı, Ocak-Temmuz döneminde ise bir önceki yılın aynı dönemine göre %3,6 arttı.

Temmuz ayında ticari süt işletmeleri tarafından toplanan inek sütü yağ oranı ortalama %3,5, protein oranı ise ortalama %3,3 olarak tespit edildi.

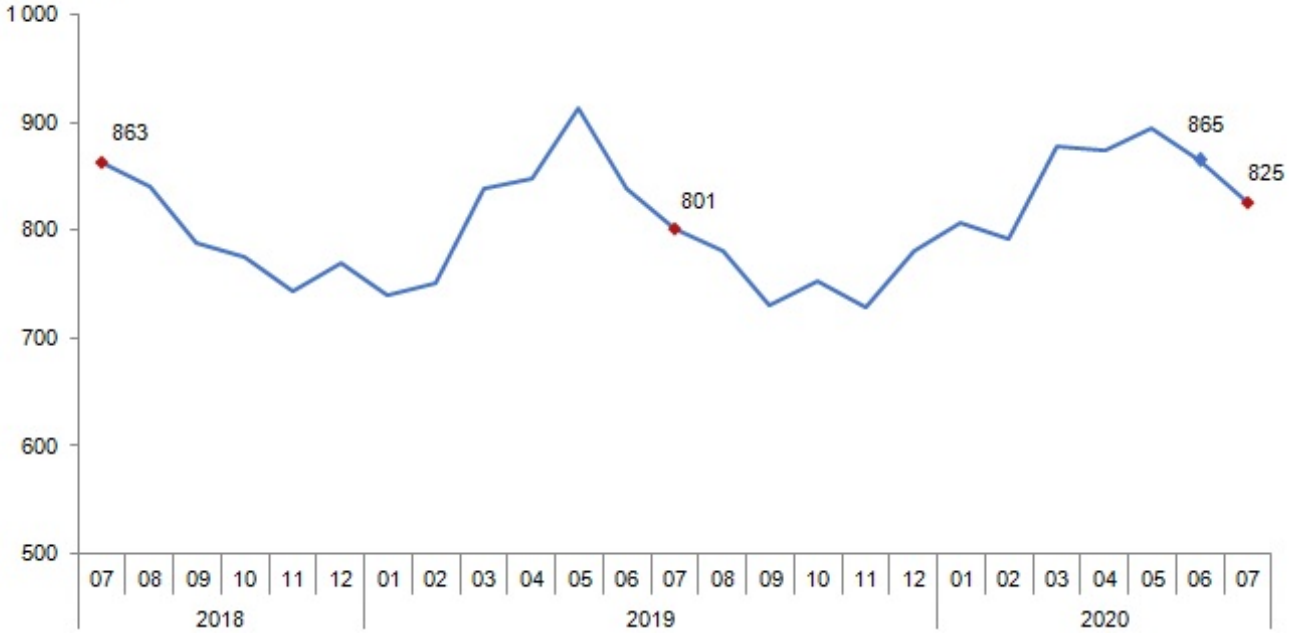
Toplanan inek sütü ve değişim oranları, Temmuz 2020

(Ton)

	Temmuz			Ocak-Temmuz		
	2019	2020	Değişim (%)	2019	2020	Değişim (%)
İnek sütü	800 524	825 132	3,1	5 730 998	5 936 538	3,6

Toplanan inek sütü, Temmuz 2020

(Bin ton)



Süt ürünleri üretimi ve değişim oranları, Temmuz 2020

(Ton)

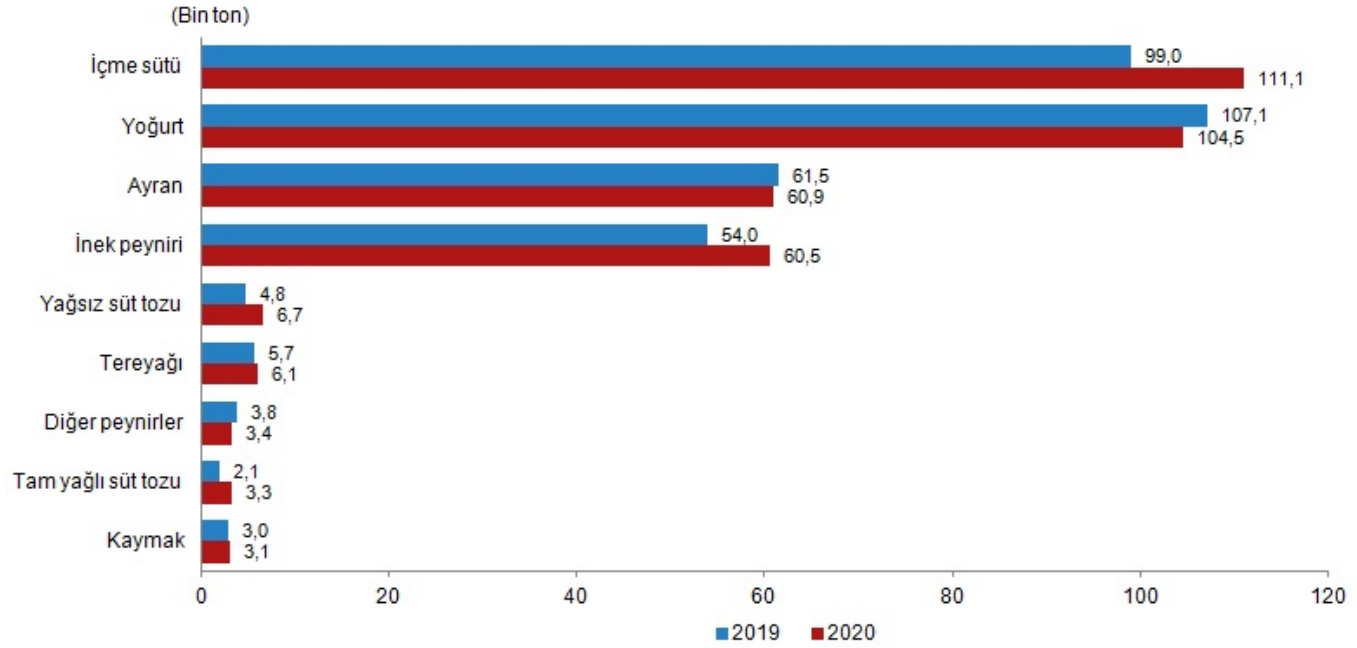
	Temmuz			Ocak-Temmuz		
	2019	2020	Değişim (%)	2019	2020	Değişim (%)
İçme sütü	98 971	111 096	12,3	851 123	952 907	12,0
Yoğurt	107 129	104 490	-2,5	655 072	638 733	-2,5
Ayran	61 527	60 929	-1,0	386 513	323 844	-16,2
İnek peyniri	54 000	60 544	12,1	392 867	430 054	9,5
Yağsız süt tozu	4 833	6 676	38,1	45 979	46 486	1,1
Tereyağı	5 731	6 110	6,6	45 112	48 814	8,2
Diğer peynirler	3 828	3 367	-12,1	21 723	20 559	-5,4
Tam yağlı süt tozu	2 051	3 274	59,6	21 086	22 907	8,6
Kaymak	2 983	3 064	2,7	24 024	24 600	2,4

Temmuz ayında bir önceki yılın aynı ayına göre ticari süt işletmeleri tarafından yapılan içme sütü üretimi %12,3 artarak 111 bin 96 ton olarak gerçekleşti. Ocak-Temmuz döneminde bir önceki yılın aynı dönemine göre içme sütü üretimi %12 artarak 952 bin 907 ton olarak gerçekleşti.

Temmuz ayında bir önceki yılın aynı ayına göre ticari süt işletmeleri tarafından yapılan yoğurt üretimi %2,5 azalarak 104 bin 490 ton, Ocak-Temmuz döneminde ise bir önceki yılın aynı dönemine göre %2,5 azalarak 638 bin 733 ton olarak gerçekleşti.

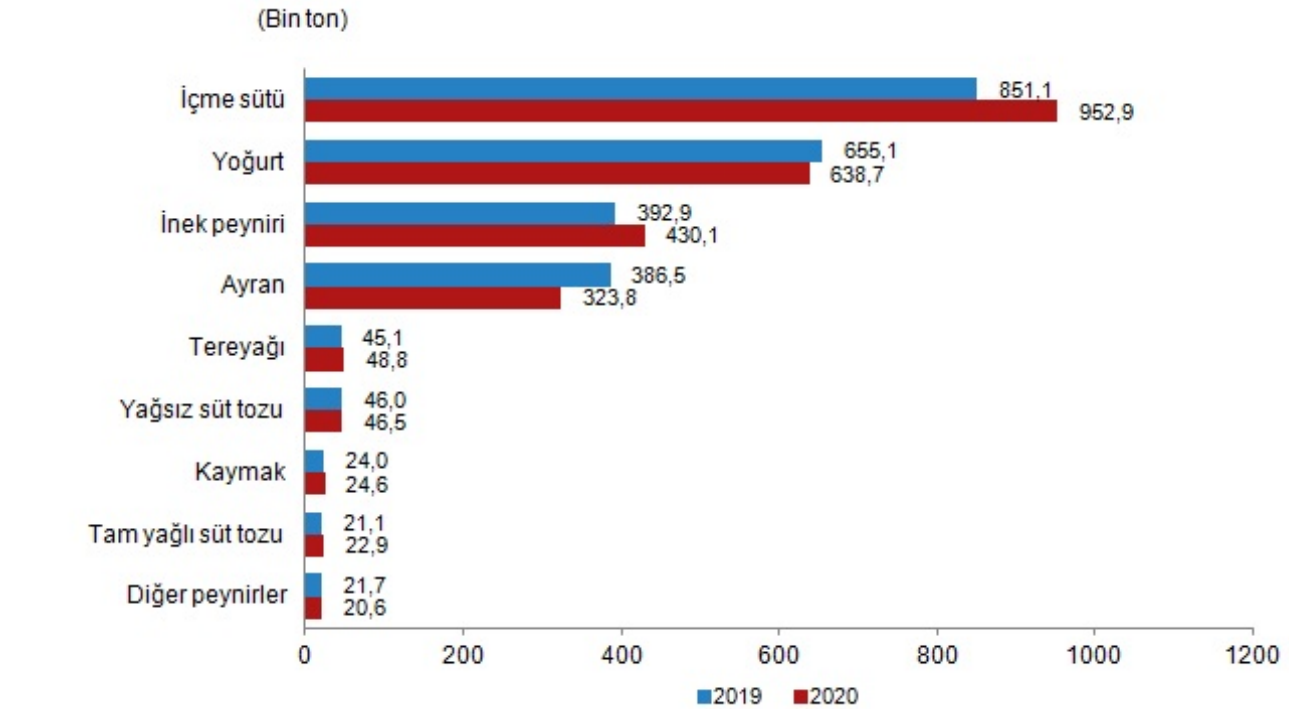
Temmuz ayında bir önceki yılın aynı ayına göre, tam yağlı süt tozu üretimi %59,6, yağsız süt tozu %38,1, inek peyniri üretimi %12,1, tereyağı üretimi %6,6, kaymak üretimi %2,7 artarken, ayran üretimi %1, diğer peynirler (koyun, keçi, manda ve karışık sütlerden elde edilen peynir çeşitleri) %12,1 azalmıştır.

Süt ürünleri üretimi, Temmuz 2019-Temmuz 2020



Ocak-Temmuz döneminde bir önceki yılın aynı dönemine göre inek peyniri %9,5, tam yağlı süt tozu %8,6, tereyağı üretimi %8,2, kaymak üretimi %2,4, yağsız süt tozu %1,1 artarken, diğer peynirler (koyun, keçi, manda ve karışık sütlerden elde edilen peynir çeşitleri) %5,4 ve ayran üretimi %16,2 azalmıştır.

Süt ürünleri üretimi, Ocak-Temmuz 2019-2020



Bu konu ile ilgili bir sonraki haber bülteninin yayımlanma tarihi 9 Ekim 2020'dir.



TS33701

