

Sayı: 37234 12 Mayıs 2021 Saat: 10:00

Süt ve Süt Ürünleri Üretimi, Mart 2021

Ticari süt işletmelerince Mart ayında 893 bin 603 ton inek sütü toplandı

Mart ayında bir önceki yılın aynı ayına göre toplanan inek sütü miktarı %1,7 arttı, Ocak-Mart döneminde ise bir önceki yılın aynı dönemine göre %3,3 arttı.

Mart ayında ticari süt işletmeleri tarafından toplanan inek sütü yağ oranı ortalama %3,5, protein oranı ise ortalama %3,3 olarak tespit edildi.

Toplanan inek sütü ve değişim oranları, Mart 2021

	Mart			Ocak-Mart		
	2020	2021	Değişim (%)	2020	2021	Değişim (%)
İnek sütü	878 593	893 603	1,7	2 477 721	2 559 955	3,3

Toplanan inek sütü, Mart 2021



Süt ürünleri üretimi ve değişim oranları, Mart 2021

	Mart			Ocak-Mart		
	2020	2021	Değişim (%)	2020	2021	Değişim (%)
İçme sütü	146 753	145 363	-0,9	423 538	418 884	-1,1
Yoğurt	93 347	90 450	-3,1	272 549	261 341	-4,1
İnek peyniri	63 701	65 367	2,6	180 114	186 511	3,6
Ayran	44 714	53 418	19,5	154 429	137 735	-10,8
Yağsız süt tozu	5 983	8 523	42,5	16 550	21 539	30,1
Tereyağı	7 246	7 523	3,8	20 267	19 647	-3,1
Kaymak	3 470	4 380	26,2	10 072	11 574	14,9
Tam yağlı süt tozu	3 870	4 175	7,9	10 750	11 972	11,4
Diğer peynirler	2 664	3 609	35,5	3 922	5 626	43,5

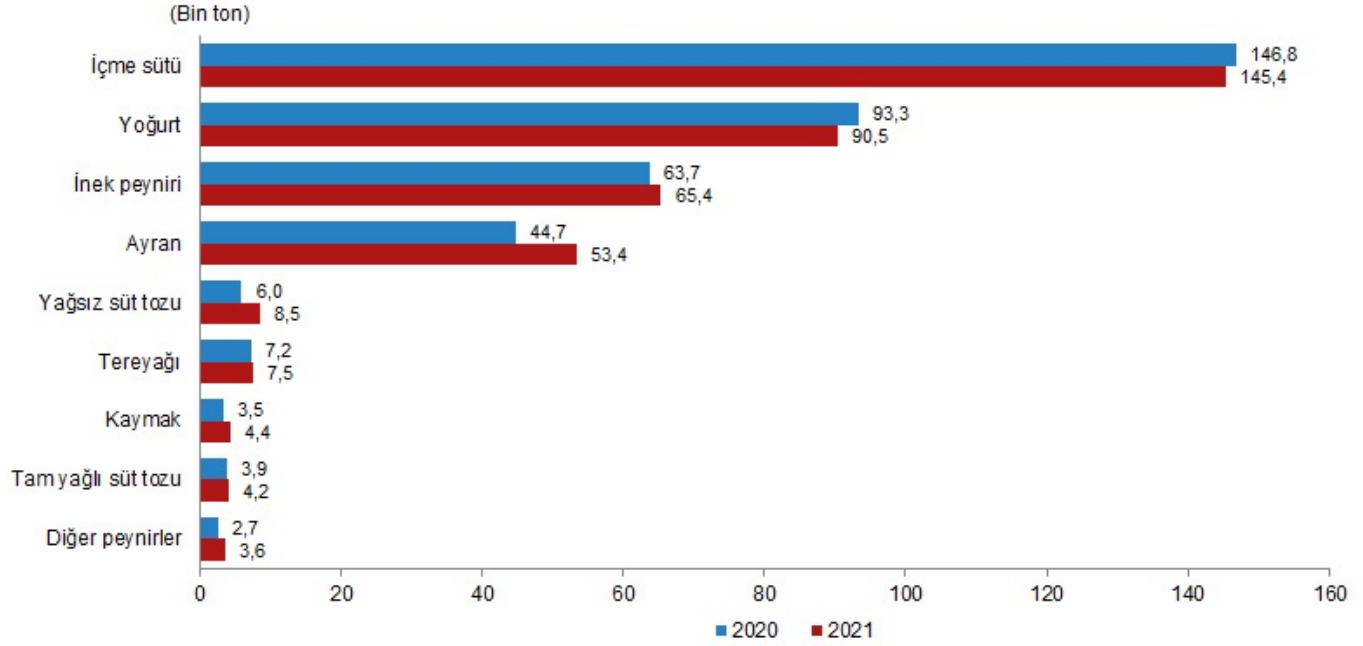
Mart ayında bir önceki yılın aynı ayına göre ticari süt işletmeleri tarafından yapılan içme sütü üretimi %0,9 azalarak 145 bin 363 ton olarak gerçekleşti. Ocak-Mart döneminde bir önceki yılın aynı dönemine göre içme sütü üretimi %1,1 azalarak 418 bin 884

ton olarak gerekleřti.

Mart ayında bir nceki yılın aynı ayına gre ticari st iřletmeleri tarafından yapılan yoęurt retimi %3,1 azalarak 90 bin 450 ton, Ocak-Mart dneminde ise bir nceki yılın aynı dnemine gre %4,1 azalarak 261 bin 341 ton olarak gerekleřti.

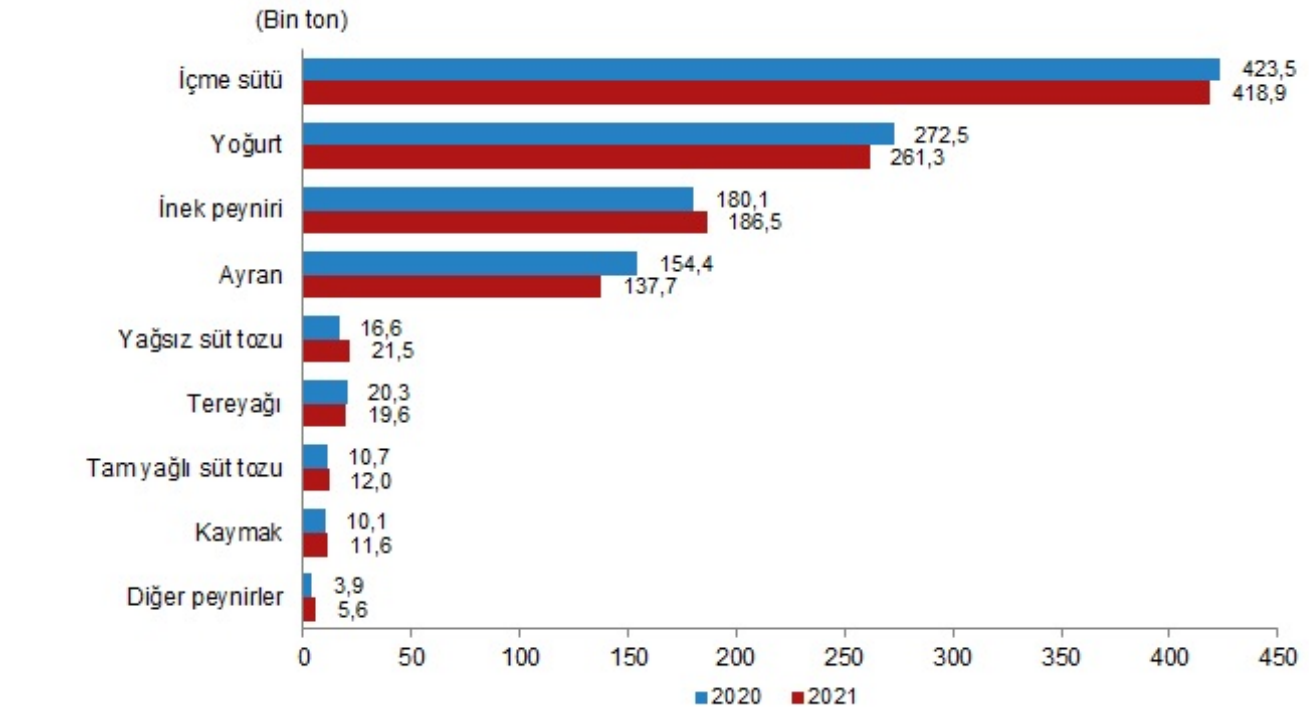
Mart ayında bir nceki yılın aynı ayına gre, yaęsız st tozu %42,5, dięer peynirler (koyun, kei, manda ve karıřık stlerden elde edilen peynir eřitleri) %35,5, kaymak retimi %26,2, ayran retimi %19,5, tam yaęlı st tozu retimi %7,9, tereyaęı retimi %3,8, inek peyniri retimi %2,6, artmıřtır.

St rnleri retimi, Mart 2020-Mart 2021



Ocak-Mart dneminde bir nceki yılın aynı dnemine gre dięer peynirler (koyun, kei, manda ve karıřık stlerden elde edilen peynir eřitleri) %43,5, yaęsız st tozu %30,1, kaymak retimi %14,9, tam yaęlı st tozu %11,4, inek peyniri %3,6 artarken tereyaęı retimi %3,1 ve ayran retimi %10,8 azalmıřtır.

St rnleri retimi, Ocak-Mart 2020-2021





Bu konu ile ilgili bir sonraki haber blteninin yayımlanma tarihi 9 Haziran 2021'dir.



TS37234

Teknik bilgi için: Murat ATA
Telefon: +90 312 454 78 83
e.posta: muratata@tuik.gov.tr

Bilgi talebi için: Bilgi Dağıtım Grubu
Telefon: +90 312 454 72 56
e.posta: bilgi@tuik.gov.tr

 /tuikbilgi
 /tuikbilgi